

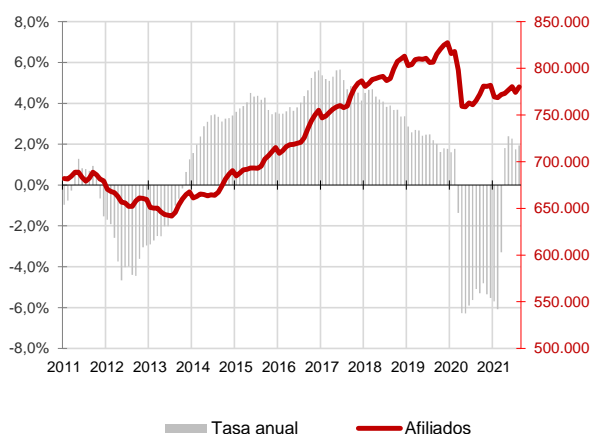
# CANARIAS AFILIADOS A LA SEGURIDAD SOCIAL



Agosto 2021

La media de afiliados a la Seguridad Social en Canarias aumenta en agosto en 5.868 ocupados (0,8%) respecto al mes anterior y se sitúa en los 780.174 trabajadores, 14.840 más que hace un año (1,9%). A nivel nacional se registra un descenso de 118.004 (-0,6%) trabajadores en el mes y el aumento anual se cifra en el 3,6%.

Afiliados a la Seguridad Social Canarias



Afiliados a la Seguridad Social

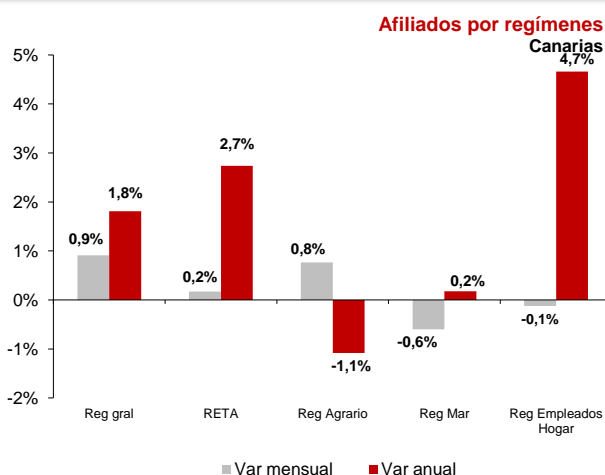
La media mensual de trabajadores afiliados a la Seguridad Social se sitúa en agosto en 780.174 personas, lo que supone un aumento mensual en la afiliación de 5.858 trabajadores (0,8%) y un incremento de 14.840 afiliados en el Archipiélago respecto a agosto de 2020, que se cuantifica en una tasa anual del 1,9%.

En el conjunto nacional, la media de afiliados baja en 118.004 y coloca el total de personas que cotizan a la Seguridad Social en 19.473.724 trabajadores, 681.348 más que hace un año, lo que supone una tasa anual del 3,6%.

Regímenes de afiliación

La media de afiliados al régimen general aumentó un 0,9% en el mes y la tasa anual subió un 1,8%. Por su parte, los trabajadores autónomos experimentan un incremento del 0,2% mensual y del 2,7% anual.

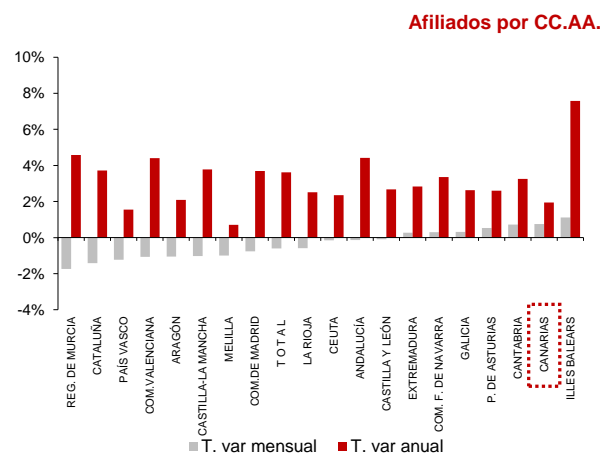
El régimen agrario sube un 0,8% en el mes y baja un 1,1% en el año. El régimen del mar disminuye su afiliación un 0,6% sobre el mes anterior y la tasa anual se cifra en el 0,2%. El sistema especial de empleados del hogar baja un 0,1% en el mes y aumenta un 4,7% anualmente.



Comunidades Autónomas

En la mayoría de las regiones españolas se han producido descensos mensuales de la afiliación media. El mayor fue del -1,7% en la Región de Murcia, seguido del -1,4% en Cataluña y el menor del -0,1% en Andalucía y Castilla y León. De las regiones en las que aumentó la afiliación, el mayor crecimiento se registró en las Islas Baleares (1,1%), seguido de Canarias (0,8%) y Cantabria (0,7%).

Respecto a la tasa de variación anual, la afiliación ha crecido en todas las regiones. El mayor incremento se produjo en las Islas Baleares (7,6%), seguido de la Región de Murcia (4,6%) y de la Comunidad Valenciana y Andalucía (4,4%) y el menor en Melilla (0,7%), seguido del País Vasco (1,5%) y Canarias (1,9%).

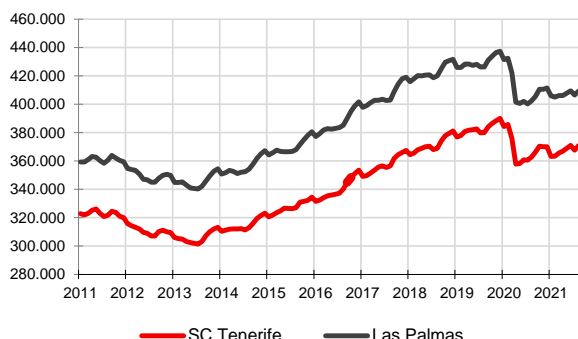


# CANARIAS AFILIADOS A LA SEGURIDAD SOCIAL



Agosto 2021

## Afiliados a la Seguridad Social por provincias

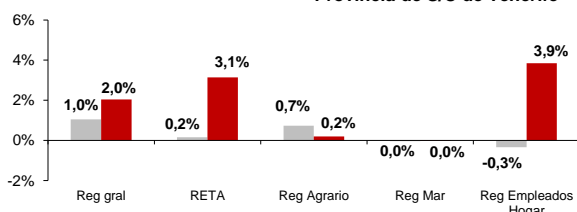


## Afiliación provincial

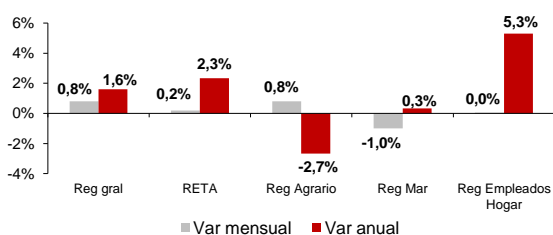
La provincia de Santa Cruz de Tenerife registra una evolución mensual positiva con 3.148 trabajadores más (0,9%) hasta un total de 370.890. En Las Palmas el número de afiliaciones se sitúa en agosto en 409.284, debido al aumento de 2.720 trabajadores registrado en el último mes (0,7%).

Las tasas de variación anual reflejan un aumento del 2,2% en Santa Cruz de Tenerife y del 1,7% en Las Palmas. En términos absolutos existen 8.001 trabajadores más que hace un año en Santa Cruz de Tenerife y 6.839 en Las Palmas.

## Provincia de S/C de Tenerife



## Provincia de Las Palmas



## Regímenes por provincias

Los afiliados al régimen general suben en la provincia de Santa Cruz de Tenerife un 1% y un 0,8% en la de Las Palmas.

Los afiliados en el régimen de autónomos aumentan un 0,2% tanto en Santa Cruz de Tenerife como en Las Palmas.

El régimen agrario sube en agosto un 0,7% en Santa Cruz de Tenerife y un 0,8% en Las Palmas. En el caso de la afiliación al régimen del mar no registra variación en Santa Cruz de Tenerife y baja un 1% en Las Palmas. Por último, el de empleados del hogar desciende un 0,3% en la provincia de Santa Cruz de Tenerife y no varía en la de Las Palmas.

## Regional / Nacional

|                                 | Canarias    |              |             |            | España      |              |             |            |
|---------------------------------|-------------|--------------|-------------|------------|-------------|--------------|-------------|------------|
|                                 | Último dato | Tasa mensual | Tasa media* | Tasa anual | Último dato | Tasa mensual | Tasa media* | Tasa anual |
| Afiliados medios a la Seg. Soc. | 780.174     | 0,8%         | -0,7%       | 1,9%       | 19.473.724  | -0,6%        | 1,9%        | 3,6%       |
| Régimen General                 | 619.222     | 0,9%         | -1,3%       | 1,8%       | 15.022.274  | -0,6%        | 2,1%        | 4,3%       |
| Régimen Autónomo                | 131.731     | 0,2%         | 1,9%        | 2,7%       | 3.315.603   | -0,2%        | 1,5%        | 1,6%       |
| Régimen Agrario                 | 13.001      | 0,8%         | -1,4%       | -1,1%      | 686.875     | -2,2%        | 0,5%        | -0,7%      |
| Reg. Mar (Cta. Ajena)           | 5.581       | -0,6%        | -3,6%       | 0,0%       | 52.718      | -0,5%        | -0,6%       | 1,7%       |
| Reg. Mar (Cta. Propia)          | 632         | -0,4%        | 1,3%        | 2,1%       | 13.445      | -0,4%        | -2,3%       | -2,2%      |
| Reg. Empleadas hogar            | 10.007      | -0,1%        | 2,3%        | 4,7%       | 381.737     | -0,7%        | 0,3%        | 2,1%       |

## Provincial

|                                 | Santa Cruz de Tenerife |              |             |            | Las Palmas  |              |             |            |
|---------------------------------|------------------------|--------------|-------------|------------|-------------|--------------|-------------|------------|
|                                 | Último dato            | Tasa mensual | Tasa media* | Tasa anual | Último dato | Tasa mensual | Tasa media* | Tasa anual |
| Afiliados medios a la Seg. Soc. | 370.890                | 0,9%         | -0,3%       | 2,2%       | 409.284     | 0,7%         | -1,1%       | 1,7%       |
| Régimen General                 | 291.098                | 1,0%         | -0,9%       | 2,0%       | 328.125     | 0,8%         | -1,6%       | 1,6%       |
| Régimen Autónomo                | 65.546                 | 0,2%         | 2,3%        | 3,1%       | 66.185      | 0,2%         | 1,6%        | 2,3%       |
| Régimen Agrario                 | 7.288                  | 0,7%         | 0,4%        | 0,2%       | 5.713       | 0,8%         | -3,5%       | -2,7%      |
| Reg. Mar (Cta. Ajena)           | 2.257                  | 0,0%         | -4,0%       | -0,4%      | 3.324       | -1,1%        | -3,3%       | 0,2%       |
| Reg. Mar (Cta. Propia)          | 320                    | -0,5%        | 2,1%        | 2,8%       | 312         | -0,2%        | 0,4%        | 1,3%       |
| Reg. Empleadas hogar            | 4.381                  | -0,3%        | 2,7%        | 3,9%       | 5.626       | 0,0%         | 2,0%        | 5,3%       |

\* promedio de lo que va de año