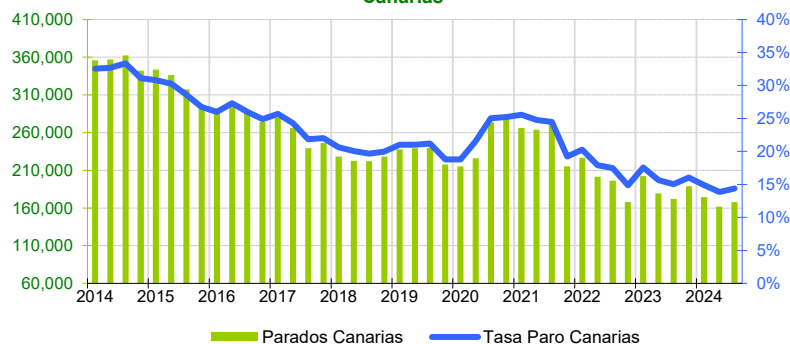


El paro en Canarias aumenta en el trimestre un 3,8% y la cifra de desempleados se sitúa en 167.800 personas, 4.300 menos que en 2023 (-2,5%). La tasa de paro sube 0,54 puntos y se sitúa en el 14,40%, 0,6 puntos inferior a la del año anterior y 3,2 puntos por encima de la nacional (11,21%). La población ocupada se sitúa en 997.400 personas, por debajo del máximo histórico de un millón de trabajadores alcanzado el trimestre anterior.

### PARADOS Canarias

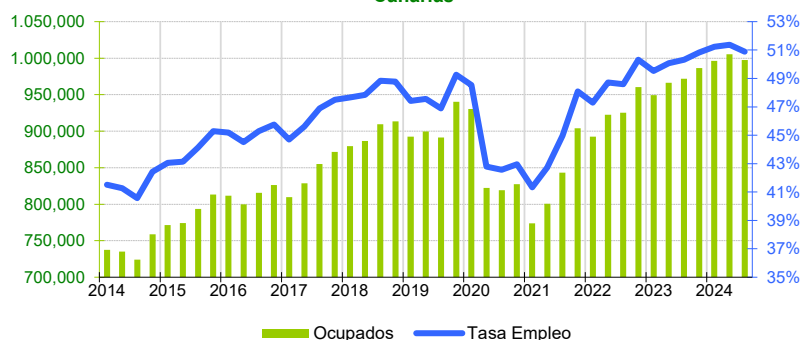


### Parados

El número de **parados** en Canarias aumenta hasta las 167.800 personas, de los que el 45,8% son hombres y el 54,2% mujeres. Esta cifra supone un incremento de 6.100 personas (3,8%) sobre el trimestre anterior y de 4.300 menos (-2,5%) respecto al año pasado. En el conjunto nacional se produce un descenso trimestral de 1.200 parados, colocando la cifra de desempleados en 2.754.100, lo que supone 140.400 menos que los declarados en el tercer trimestre de 2023 (-4,9%).

La **tasa de paro** canaria sube 0,54 puntos y se coloca en el 14,40% de la población activa, mientras que la nacional cae en el trimestre tan solo 0,06 puntos hasta el 11,21%.

### OCUPADOS Canarias

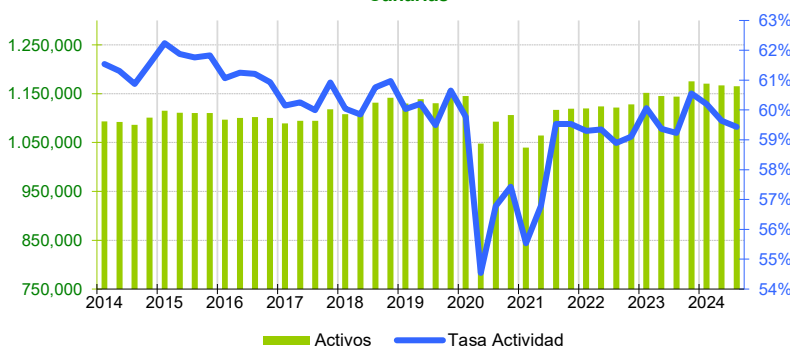


### Ocupados

Baja el **empleo** en el trimestre en 7.800 trabajadores (-0,8%), instalando la cifra total en 997.400 **ocupados**, 25.600 trabajadores más que hace un año (2,6%). Por provincias, el empleo aumenta durante el trimestre un 0,4% en Santa Cruz de Tenerife y disminuye un 1,8% en Las Palmas. Por sexos, baja la ocupación a una tasa trimestral del -3,4% en las mujeres y sube un 1,6% en los hombres. Los datos nacionales muestran un incremento de 138.300 ocupados respecto al trimestre anterior (0,6%), situando la cifra total en 21.823.000, 1,8% más que el año anterior.

La **tasa de empleo** (relación entre los ocupados y la población de 16 o más años), disminuye un 0,49% hasta el 50,88% en Canarias y la nacional sube 0,16 puntos hasta el 52,42%.

### ACTIVOS Canarias

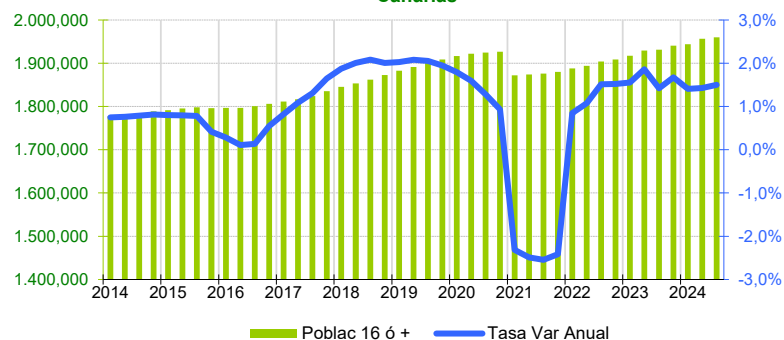


### Población activa

La **población activa** en Canarias se sitúa en 1.165.100 personas. Esta cantidad supone un descenso de 1.800 personas en el trimestre (-0,2%) y un aumento de 21.200 en un año (1,9%). En la provincia de Santa Cruz de Tenerife no varía el número de personas que trabajan o buscan trabajo y en Las Palmas se produce un descenso de 1.700 (-0,3%). A nivel nacional, la población activa sube en el trimestre en 137.100 personas (0,6%).

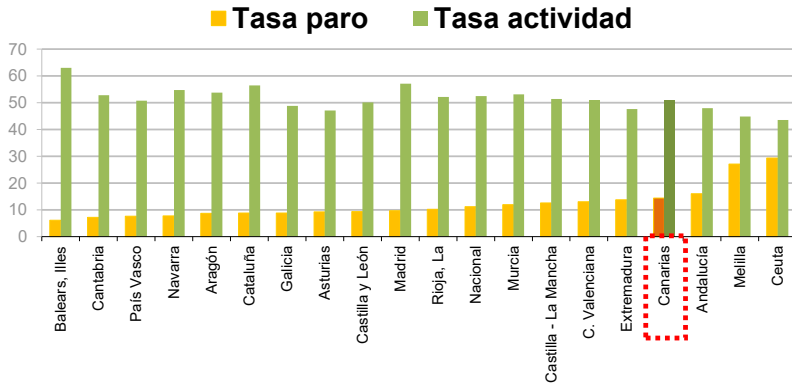
La **tasa de actividad** de las Islas se sitúa en el 59,44%, lo que supone 0,40 puntos más que la nacional (59,04%). Por sexos, los hombres registran una tasa de actividad muy superior a la de las mujeres (64,07% y 55,02%, respectivamente). La tasa en la provincia de Santa Cruz de Tenerife (58,82%) es inferior a la de Las Palmas (60,01%).

### POBLACION DE 16 Ó MAS AÑOS Canarias



### La población de 16 o más años

La **población canaria de 16 o más años** aumenta hasta la cifra de 1.960.300, tras crecer en 3.600 personas respecto al trimestre anterior (0,2%). En un año la población en edad de trabajar ha aumentado en 29.000 personas (1,5%). Por provincias, en Santa Cruz de Tenerife se contabilizan 942.800 personas, tras aumentar 100 en el trimestre y 8.300 respecto al año anterior. Por su parte, Las Palmas aumenta en 3.600 personas durante el trimestre y 20.700 en un año, situándose en 1.017.500 personas. En el total nacional, esta variable aumenta sobre el trimestre anterior en 132.600 personas, situándose en 41.629.600 personas, 572.500 más que hace un año.

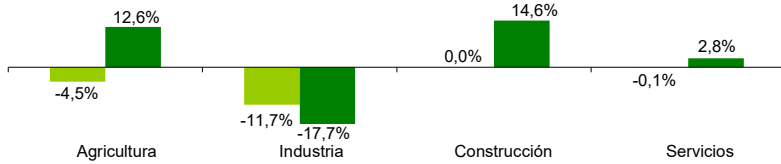


### Ranking Nacional

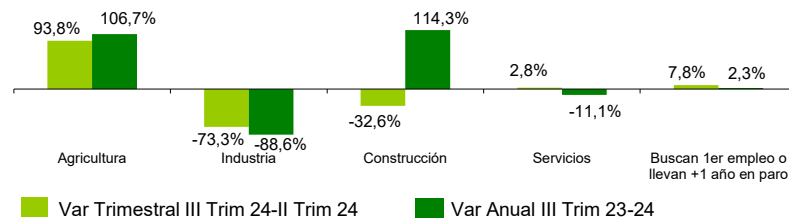
Canarias, con un 14,40%, es la cuarta región con mayor **tasa de paro** del territorio nacional, siendo Ceuta y Melilla las que registran las tasas más elevadas, 29,30% y 27,09% respectivamente. Las Islas Baleares son las de menor relación entre parados y población activa de España, con un 6,17%, seguidas de Cantabria (7,17%) y el País Vasco (7,61%).

En cuanto a la **tasa de empleo**, Canarias es la novena región con menor relación entre ocupados y población de 16 o más años, con un 50,88%, 1,54 puntos por debajo de la media nacional situada en 52,42%. Las Islas Baleares es la región con la tasa de empleo más alta (63,02%) y Ceuta registra la más baja (43,55%).

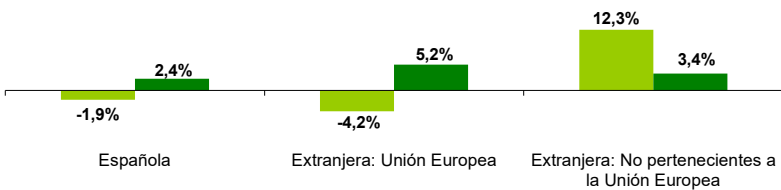
### OCUPADOS POR SECTORES CANARIAS



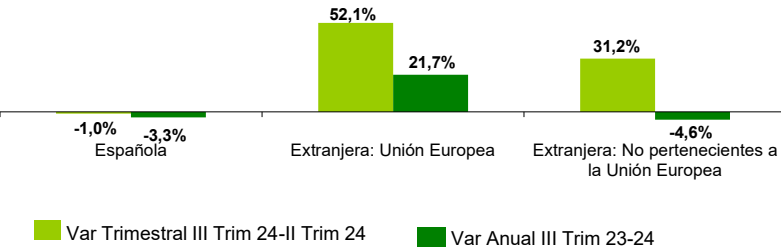
### PARADOS POR SECTORES CANARIAS



### OCUPADOS POR NACIONALIDAD CANARIAS



### PARADOS POR NACIONALIDAD



### Análisis Provincial

En Santa Cruz de Tenerife disminuye el número de parados, con 1.800 menos que el trimestre anterior y en Las Palmas se produce un aumento de 7.900 personas. La tasa de paro en Las Palmas sube hasta el 14,95% y en Santa Cruz de Tenerife baja hasta el 13,78%.

### Mujeres

El **empleo** femenino en el Archipiélago disminuyó en 16.400 trabajadoras. Este descenso ha estado motivado tanto por el registrado en Santa Cruz de Tenerife (-4,9%) como en Las Palmas (-2%).

Por su parte, el **paro** femenino canario aumentó en 7.800 mujeres en el trimestre y disminuyó en 2.500 en un año. La tasa de paro femenino se sitúa en las Islas en el 16,49%. Por provincias, en Santa Cruz de Tenerife es del 15,95%, ligeramente inferior a la de Las Palmas (16,98%).

### Distribución sectorial

La **ocupación** disminuye respecto al trimestre anterior en agricultura (-4,5%), industria (-11,7%) y servicios (-0,1%), mientras que en construcción no registra variación. Respecto a la variación anual, aumenta en todos los sectores excepto industria (-17,7%), siendo construcción el que registra el mayor aumento porcentual (14,6%), seguido de agricultura (12,6%) y, finalmente, servicios (2,8%).

En cuanto al **paro** por sectores, aumenta trimestralmente en agricultura (93,8%), servicios (2,8%) y en el colectivo que busca el primer empleo o lleva más de un año desempleado (7,8%) y disminuye en industria (-73,3%) y construcción (-32,6%). Anualmente, aumenta el paro en agricultura (106,7%), construcción (114,3%) y el colectivo de personas que buscan el primer empleo (2,3%) y disminuye en industria (-88,6%) y servicios (-11,1%).

### Nacionalidad

Los **ocupados** extranjeros de la UE disminuyen trimestralmente un 4,2% y los no comunitarios aumentan un 12,3%. Anualmente, sube la ocupación extranjera entre los comunitarios (5,2%) y entre los no comunitarios (3,4%).

En cuanto al **paro**, los extranjeros comunitarios experimentan un incremento del 52,1% trimestral y del 21,8% anual. Entre los no comunitarios subió el desempleo un 31,2% en el trimestre y bajó un 4,6% anualmente.

	CANARIAS		LAS PALMAS		S/C TFE	
	Hombres	Mujeres	Hombres	Mujeres	Hombres	Mujeres
<b>Población 16 ó más años *</b>	957,1	1003	499,2	518,2	457,9	484,8
<b>Activos *</b>	613,2	551,8	321,4	289,1	291,8	262,7
<b>Inactivos *</b>	343,9	451,2	177,8	229,1	166,1	222,1
<b>Ocupados *</b>	536,5	460,8	279,2	240	257,3	220,8
<b>Parados *</b>	76,7	91	42,2	49,1	34,5	41,9
<b>Parados buscan 1Empleo *</b>	9,8	11,1	7,5	5,4	2,3	5,7
<b>Tasa Activ.</b>	64,1%	55,0%	64,4%	55,8%	63,7%	54,2%
<b>Tasa Empleo</b>	56,1%	45,9%	55,9%	46,3%	56,2%	45,5%
<b>Tasa Paro</b>	12,5%	16,5%	13,1%	17,0%	11,8%	15,9%

\* Datos en miles de personas